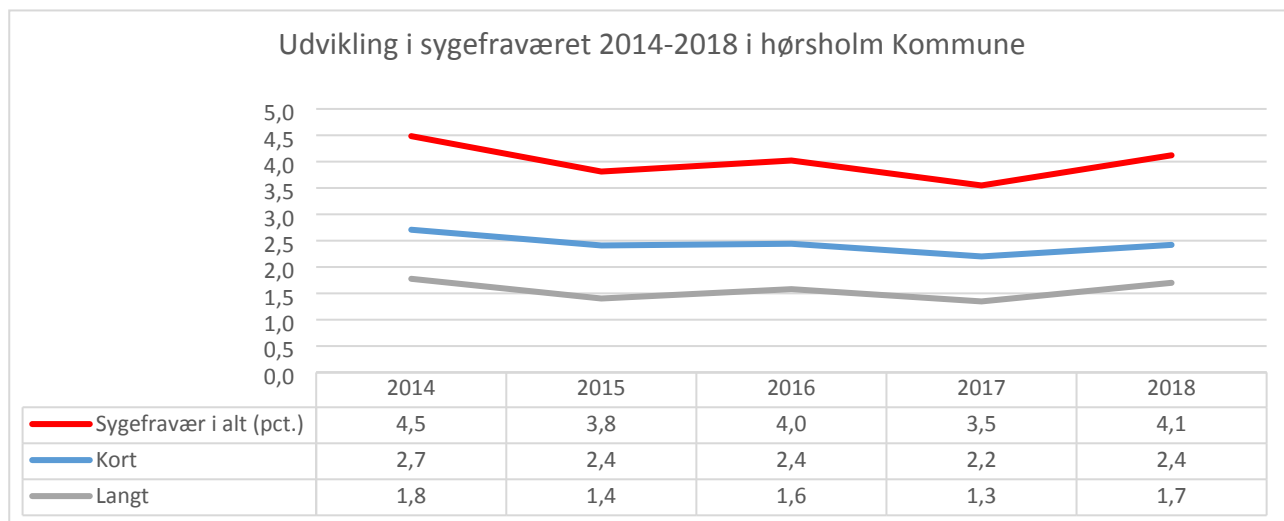


## Udvikling i sygefraværet, Hørsholm Kommune 2014-2018

I 2018 var sygefraværet i Hørsholm Kommune på 4,1%, hvilket er en stigning på 0,6 procentpoint i forhold til 2017. Sygefraværet i 2018 ligger også en smule højere end 2015 og 2016, men lavere end i 2014.

Korttidssygefraværet på 2,4% i 2018 ligger en anelse højere end i 2017, hvor det korttidssygefraværet lå på 2,2%. Korttidssygefraværet i 2018 ligger dog på niveau med 2015 og 2016 og lavere end i 2014.

Langtidssygefraværet ligger lidt højere i 2018 end i 2015 og i 2017, mens det ligger nogenlunde på niveau med 2014 og 2016.



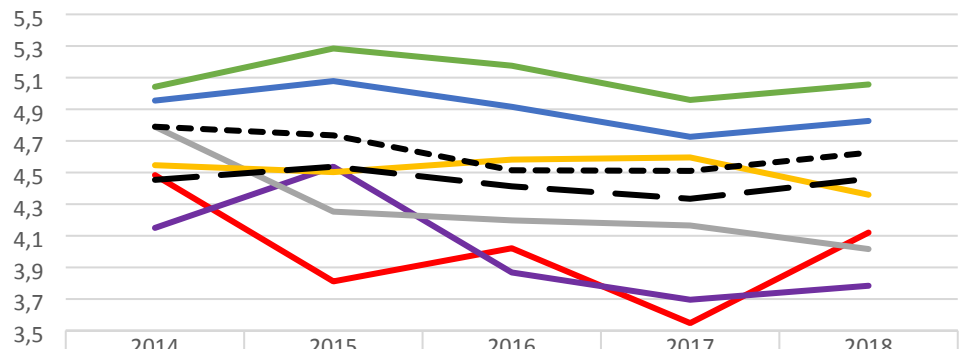
Udvikling i sygefraværet i Hørsholm Kommune. Kilde: FLIS.

### Sammenligning med andre kommuner og regions- og landsgennemsnit

Med et samlet sygefravær på 4,1% i 2018 lå Hørsholm Kommune højere end Allerød og Fredensborg kommuner, men lavere end Gentofte, Lyngby-Taarbæk og Rudersdal kommuner. Samtidig lå Hørsholm Kommune under både regions- og landsgennemsnittet.

I 2015 og 2017 havde Hørsholm Kommune det laveste sygefravær sammenlignet med alle fem sammenligningskommuner, mens det i 2014 og 2016 kun var det Allerød Kommune, der havde et lavere sygefravær. Hørsholm Kommune lå under både regions- og landsgennemsnittet i hele perioden 2014-2018 med undtagelse af 2014, hvor kommunen lå på niveau med landsgennemsnittet.

### Udvikling i sygefraværet 2014-2018



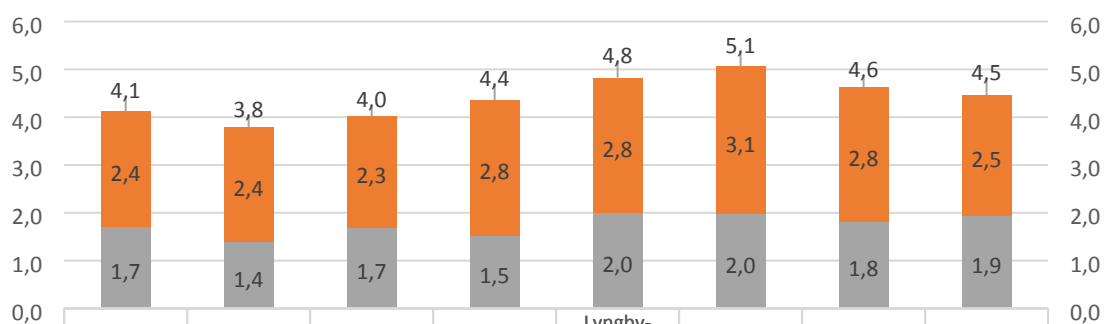
	2014	2015	2016	2017	2018
Hørsholm Kommune	4,5	3,8	4,0	3,5	4,1
Allerød Kommune	4,1	4,5	3,9	3,7	3,8
Fredensborg Kommune	4,8	4,3	4,2	4,2	4,0
Gentofte Kommune	4,5	4,5	4,6	4,6	4,4
Lyngby-Taarbæk Kommune	5,0	5,1	4,9	4,7	4,8
Rudersdal Kommune	5,0	5,3	5,2	5,0	5,1
Region H. gennemsnit	4,8	4,7	4,5	4,5	4,6
Lands gennemsnit	4,5	4,5	4,4	4,3	4,5

Udvikling i sygefraværet 2014-2018 i Hørsholm, Allerød, Fredensborg, Gentofte, Lyngby-Taarbæk og Rudersdal kommuner samt regions- og landsgennemsnit. Kilde: FLIS.

I 2018 var korttidssygefraværet i Hørsholm Kommune en smule højere end i Fredensborg Kommune, men på niveau med Allerød Kommune og under Gentofte, Lyngby-Taarbæk og Rudersdal kommuner. Korttidssygefraværet i Hørsholm Kommune lå i 2018 under regions- og landsgennemsnit.

Hørsholm Kommune havde i 2018 et højere langtidssygefravær end Allerød og Gentofte kommuner og lå på niveau med Fredensborg Kommune. Til gengæld lå Hørsholm Kommunes langtidssygefravær lavere end i Lyngby-Taarbæk og Rudersdal Kommuner og under regions- og landsgennemsnittet.

### Kort- og langtidssygefraværet i 2018



	Hørsholm Kommune	Allerød Kommune	Fredensborg Kommune	Gentofte Kommune	Lyngby-Taarbæk Kommune	Rudersdal Kommune	Region H. gennemsnit	Lands gennemsnit
Kort	2,4	2,4	2,3	2,8	2,8	3,1	2,8	2,5
Lang	1,7	1,4	1,7	1,5	2,0	2,0	1,8	1,9
Sygefravær i alt (pct.)	4,1	3,8	4,0	4,4	4,8	5,1	4,6	4,5

*Kort- og langtidssygefraværet i 2018 i Hørsholm, Allerød, Fredensborg, Gentofte, Lyngby-Taarbæk og Rudersdal kommuner samt regions- og landsgennemsnit. Kilde: FLIS.*